

## Upřesnění specifikace koncových prvků ZZS Náchod

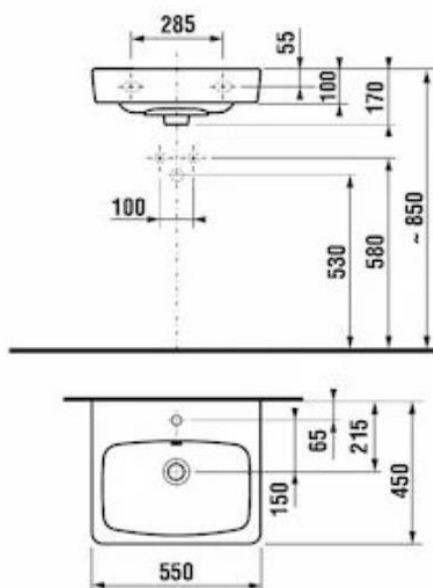
### 1. Řešení umyvadel v pokojích – celkem 9 ks

PD zakreslena umyvadla hranatá

VV pol.110 : Umyvadla keramická bílá bez výtokových armatur na desky, šířky umyvadla 550 mm

- požadujeme hranaté umyvadlo, nerez (chrom) sifon, Baterie umyvadlové stojánkové pákové s výpustí (pol. 123)- výpust' doporučuji nahradit click-clacem, **baterie max. průtok 6l/min**

referenční výrobek: **Nábytkové umyvadlo Jika Lyra Plus Viva 55x45 cm otvor pro baterii uprostřed**



### 2. umyvadla na WC – celkem 4 ks

V PD č.m. 212,211,208

VV pol. 108 : Umyvadla keramická bílá bez výtokových armatur připevněná na stěnu šrouby bez sloupu nebo krytu na sifon, šířka umyvadla 600 mm

Doporučujeme použití stejné jako u pol. 1

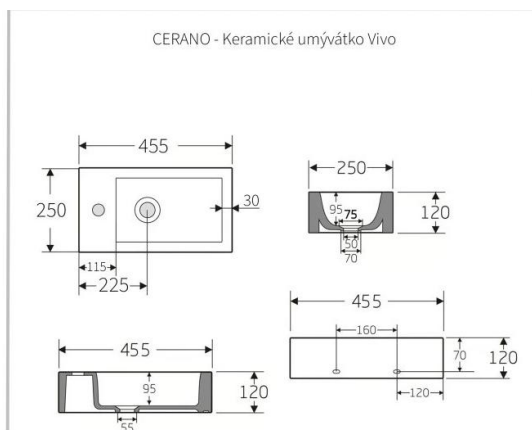
### 3. umyvátko – celkem 2 ks

V PD č.m. 113, 121

VV pol. 111: Umyvadla keramická bílá bez výtokových armatur připevněná na stěnu šrouby malá (umyvátka) stěnová 400 mm

- požadujeme hranaté umyvadlo, nerez (chrom) sifon, Baterie umyvadlové stojánkové pákové s výpustí (pol. 123)- výpust' doporučuji nahradit click-clacem, **baterie max. průtok 6l/min**

referenční výrobek: **CERANO - Keramické umývatko Vivo, závěsné levé - bílá lesklá - 45,5x25 cm**



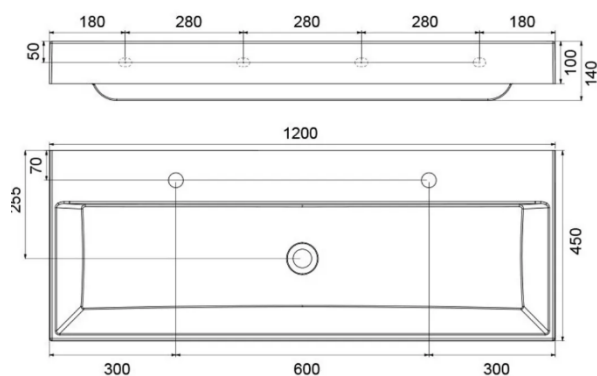
#### 4. umyvadla na desku – celkem 2 kusy

V PD č.m.105+108

VV pol. 109 : Umyvadla keramická bílá bez výtokových armatur na desku, šířky umyvadla 450 mm

- Navrhujeme náhradu dvojumyvadlem, v prostoru vznikne místo na osazení držáku na ručníky
- Baterie umyvadlové stojánkové pákové s výpustí (pol. 123)- výpustě doporučuji nahradit click-clacem, **baterie max. průtok 6l/min**

Ref. Výrobek **Ravak Natural Umyvadlo 120 cm**



## 5. Výlevky – celkem 4 kusy

V PD č.m. 122,117,106,204

VV pol. 118 : Výlevky bez výtokových armatur a splachovací nádrže keramické se sklopnou plastovou mřížkou 425 mm

- požadavek uživatele – nerezová:
- Baterie nástěnná -, **baterie max. průtok 6l/min**



- Výška 580mm
- Šířka 500mm
- Hloubka 600mm
- Rozměr výlevky 400x400x200mm
- Výpustný otvor pr. **90mm**

## 6. WC

WC, zahrnující soupravy, mýsy a splachovací nádrže, mají úplný objem splachovací vody maximálně 6 litrů a maximální průměrný objem splachovací vody 3,5 litru

## 7. Pisoár – nutno doložit:

pisoáry spotřebují maximálně 2 litry/mísu/hodinu. Splachovací pisoáry mají maximální úplný objem splachovací vody 1 litr.

## 8. sprchy mají maximální průtok vody **8 litrů/min**

05.05.2025  
za AD  
Petr Chobotský